

ИНФЛЯЦИЯ В ИРКУТСКОЙ ОБЛАСТИ

июль 2023

+2,6%

к декабрю 2022

К ПРЕДЫДУЩЕМУ МЕСЯЦУ

ПРОДОВОЛЬСТВЕННЫЕ
ТОВАРЫ

-0,3%

 ↓ 50%

 ↓ 18%

 ↓ 9%

 ↑ 46%

 ↑ 18%

 ↑ 11%


НЕПРОДОВОЛЬСТВЕННЫЕ
ТОВАРЫ

+0,9%


 ↓ 5%

 ↓ 4%

 ↓ 3%

 ↑ 5%

 ↑ 4%

 ↑ 3%

ПЛАТНЫЕ УСЛУГИ

+0,3%

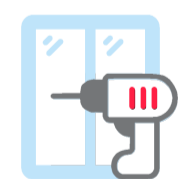
 ↓ 12%

 Турция ↓ 5%

 ↓ 2%

 ОАЭ ↑ 32%

 ↑ 6-8%

 ↑ 5%

СТОИМОСТЬ НАБОРОВ, РУБЛЕЙ

МИНИМАЛЬНЫЙ
(товары)

6 548,7

↑ 5,4%



ФИКСИРОВАННЫЙ
(товары и услуги)

19 638,3

↑ 1,3%